



Encuesta nacional sobre ocupación de unidades críticas durante contingencia COVID19

Para más información sobre COVID-19 y otros temas, escanee este código QR.



19 Junio

Camas intensivo ocupadas

90% ⇨

Camas intermedio ocupadas

82% ⇨

Ventiladores ocupados

78% ↓

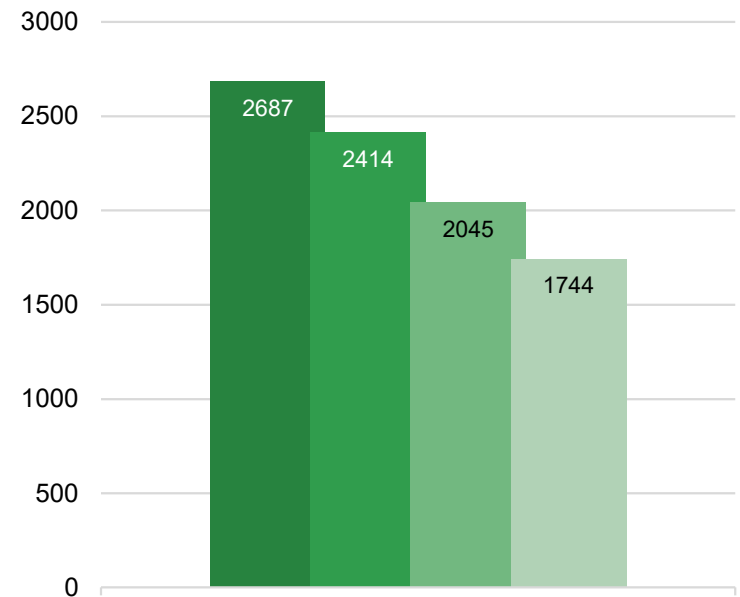
Pacientes COVID19 ventilados

1740 ↑



Centros consultados		124
Centros que responden encuesta		124 (100%)
Camas totales intensivo		2687
Camas totales intermedio		1871
Ventiladores mecánicos invasivos disponibles		2635
Pacientes hospitalizados en cuidados intensivos	↓	2414
Pacientes hospitalizados en cuidados intermedios	↓	1539
Pacientes en ventilación mecánica invasiva	↓	2045
Ocupación de unidades de cuidados intensivos	→	90%
Ocupación de unidades de intermedios	→	82%
Ocupación de ventiladores mecánicos disponibles	↓	78%
Pacientes COVID19 confirmados hospitalizados en UPC	↑	2775
Pacientes COVID19 Confirmados en ventilación mecánica	↑	1744
Pacientes en espera de confirmación en ventilación mecánica	↓	71
Pacientes COVID 19 y sospecha en ventilación mecánica	↓	1815

Ocupación de camas UCI durante campaña COVID-19 a nivel nacional.



- Camas de UCI consultadas disponibles
- Camas de UCI ocupadas
- Pacientes en Ventilación Mecánica
- Pacientes COVID 19 en Ventilación Mecánica Invasiva

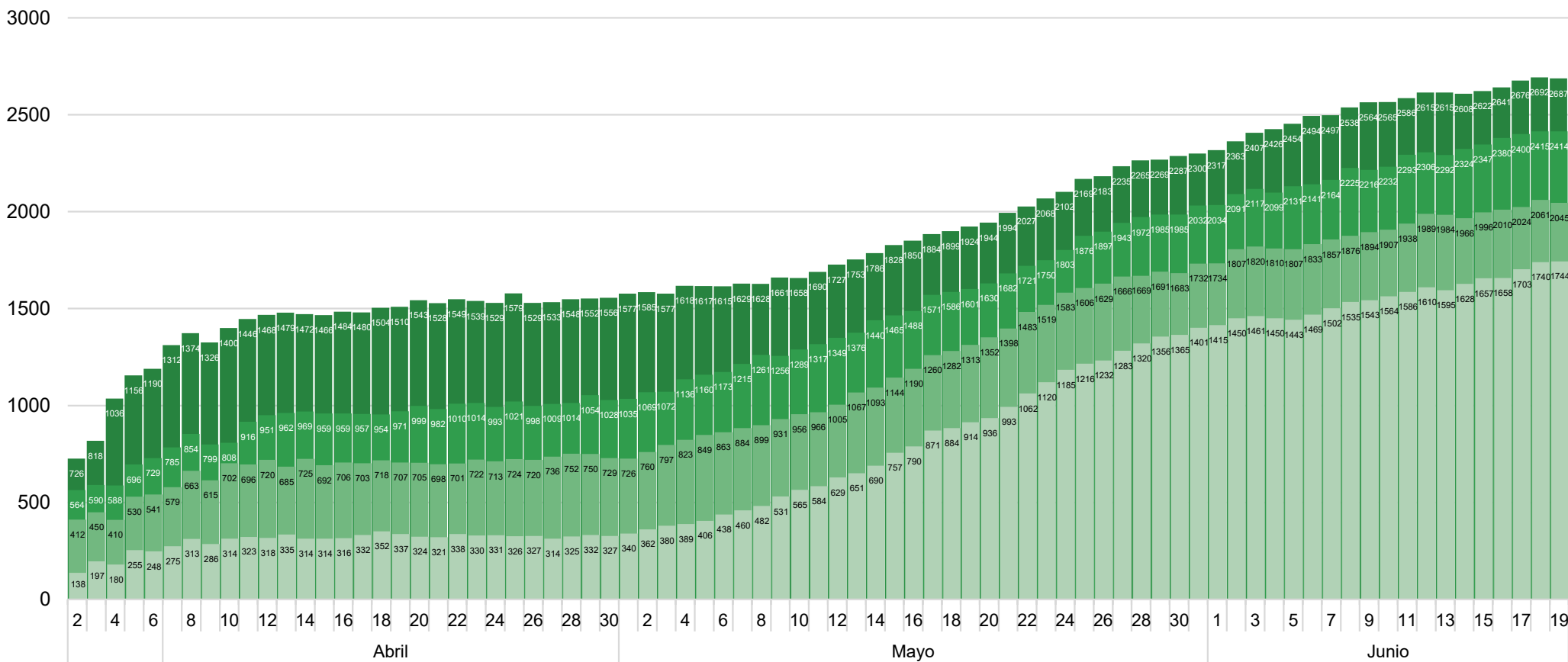


Encuesta nacional sobre ocupación de unidades críticas durante contingencia COVID19

Para más información sobre COVID-19 y otros temas, escanee este código QR.



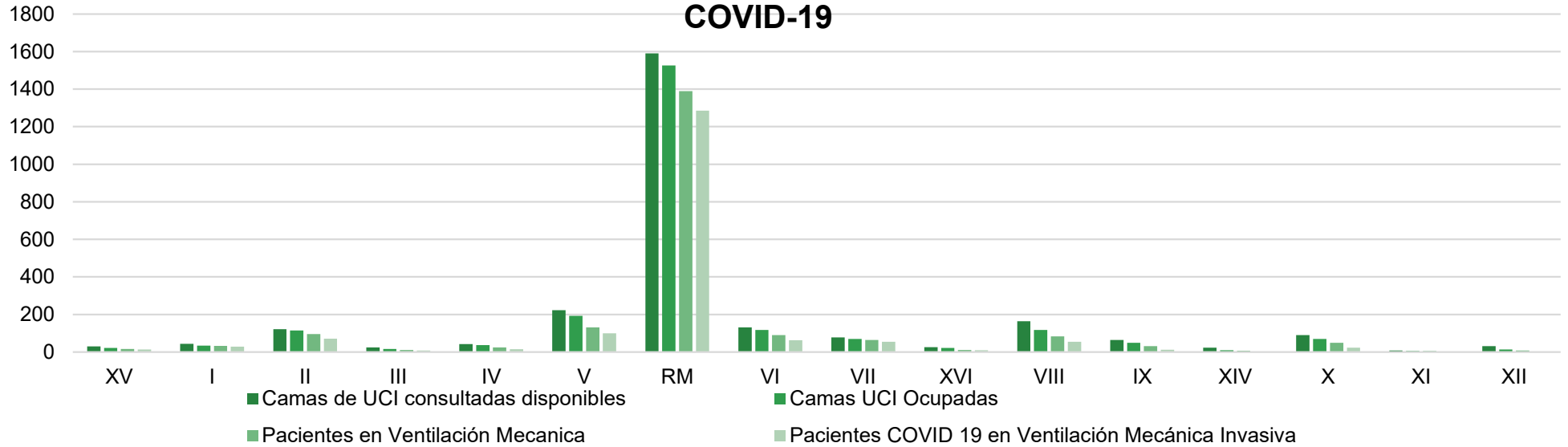
Ocupación de camas UCI durante campaña COVID-19 a nivel nacional.



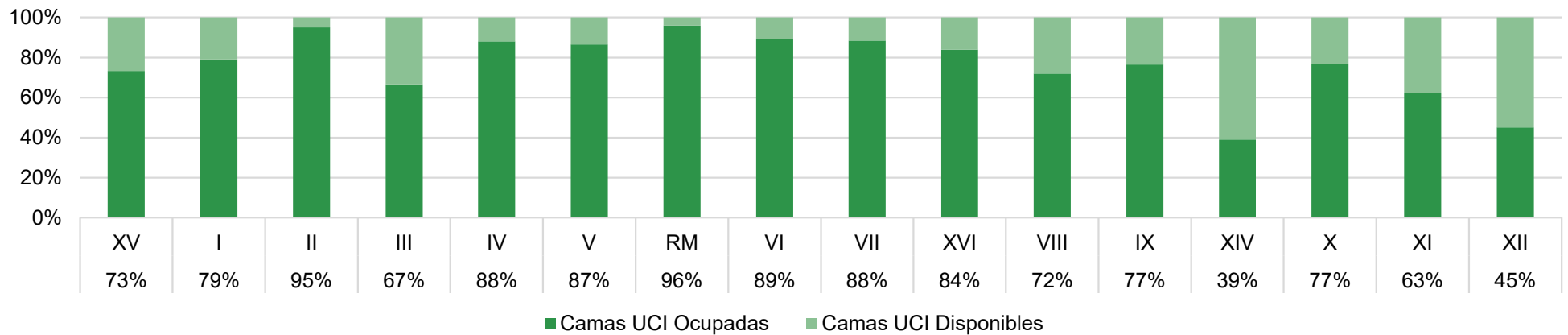
■ Camas de UCI consultadas disponibles ■ Camas de UCI ocupadas ■ Pacientes en Ventilación Mecánica ■ Pacientes COVID 19 en Ventilación Mecánica Invasiva



Distribución regional en la ocupación de camas críticas durante campaña COVID-19



Distribución Camas por Región



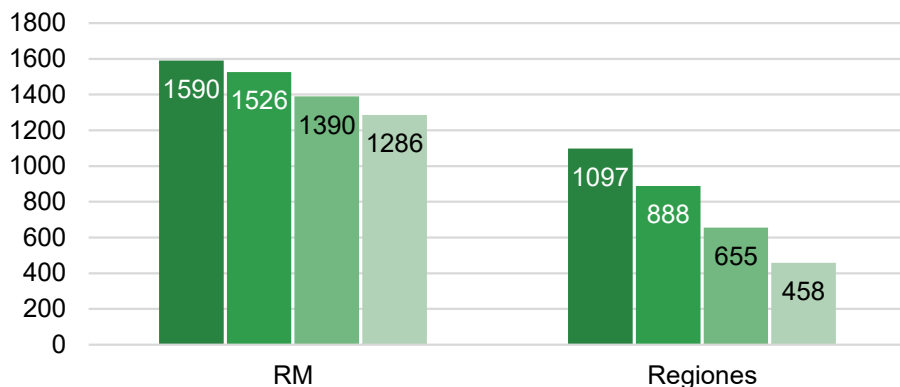


Encuesta nacional sobre ocupación de unidades críticas durante contingencia COVID19

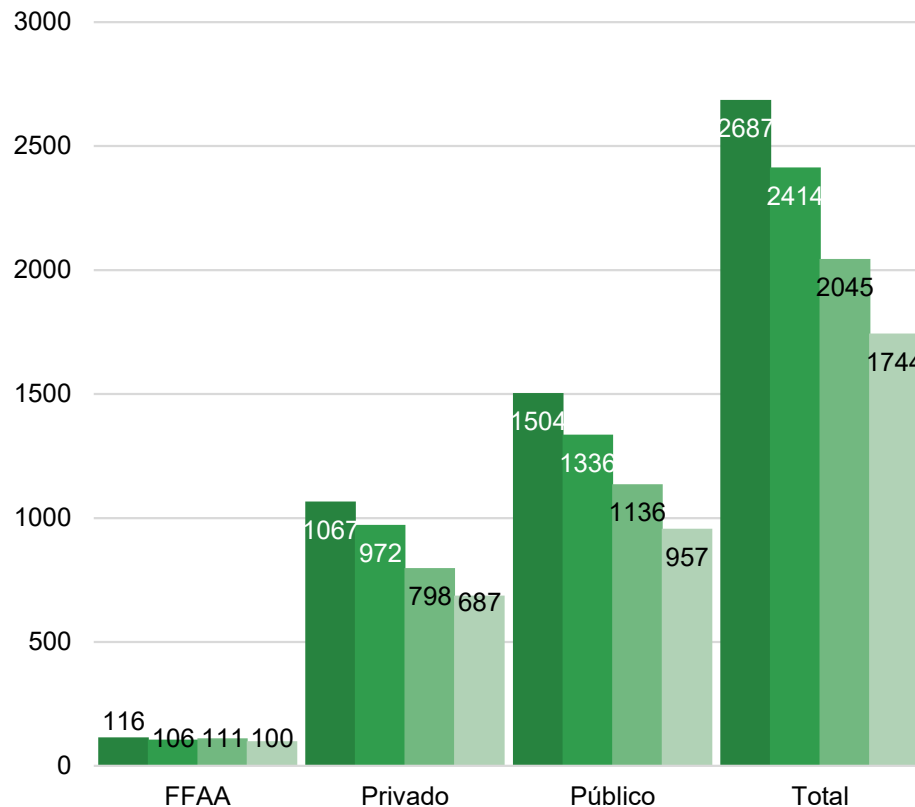
Para más información sobre COVID-19 y otros temas, escanee este código QR.



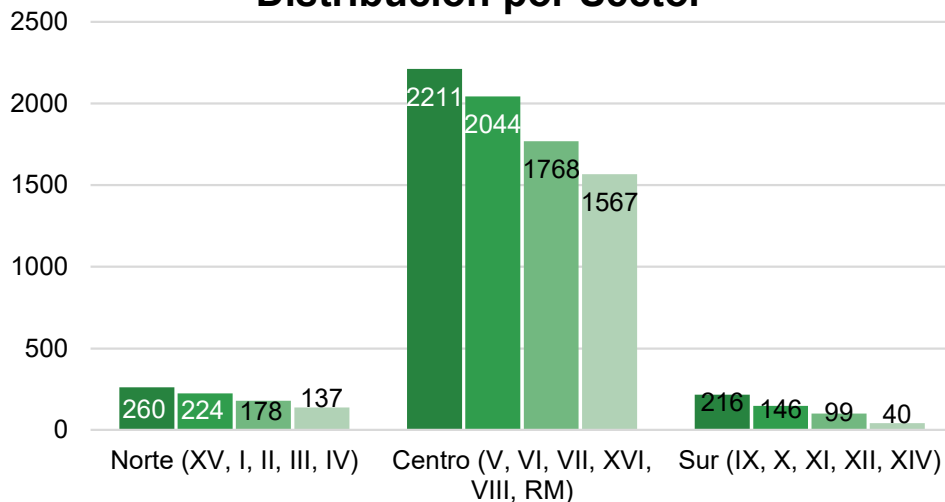
Ocupación de camas UCI en RM y en regiones durante la campaña COVID-19



Ocupación de camas UCI en centros públicos, privados y FFAA durante la campaña COVID 19



Distribución por Sector




- Camas de UCI consultadas disponibles
- Camas de UCI ocupadas
- Pacientes en Ventilación Mecánica
- Pacientes COVID 19 en Ventilación Mecánica Invasiva

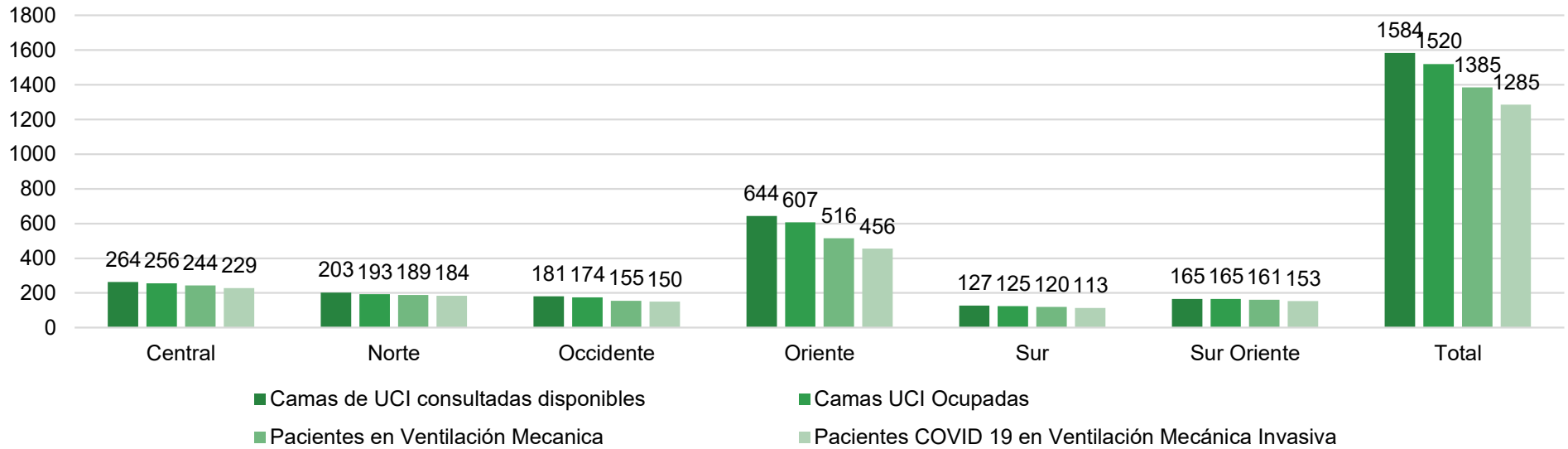


Encuesta nacional sobre ocupación de unidades críticas durante contingencia COVID19

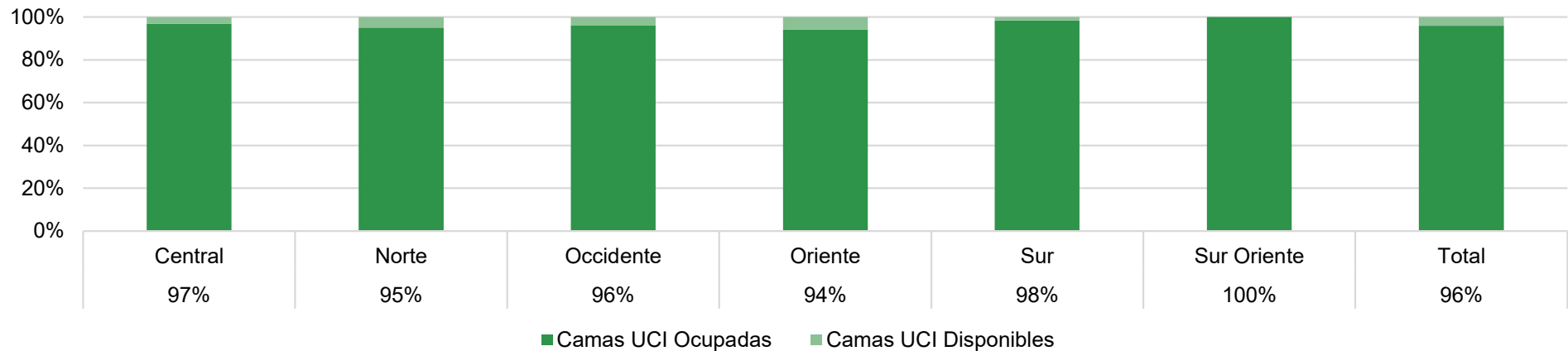
Para más información sobre COVID-19 y otros temas, escanee este código QR.



Distribución REGION METROPOLITANA en la ocupación de camas críticas durante la campaña COVID 19 en REGION METROPOLITANA




Distribución Camas en REGION METROPOLITANA





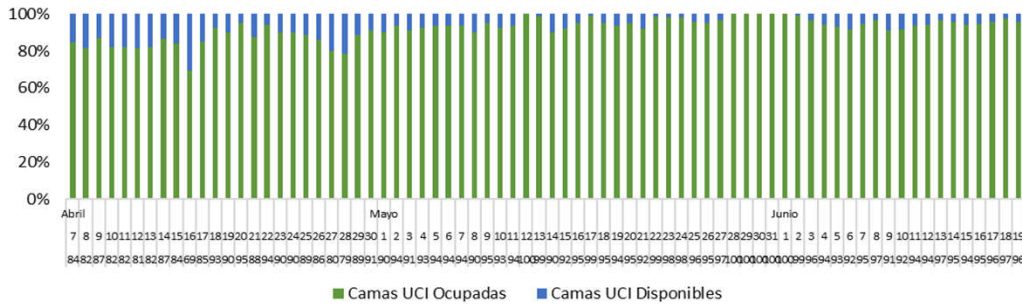
Encuesta nacional sobre ocupación de unidades críticas durante contingencia COVID19

Para más información sobre COVID-19 y otros temas, escanee este código QR.

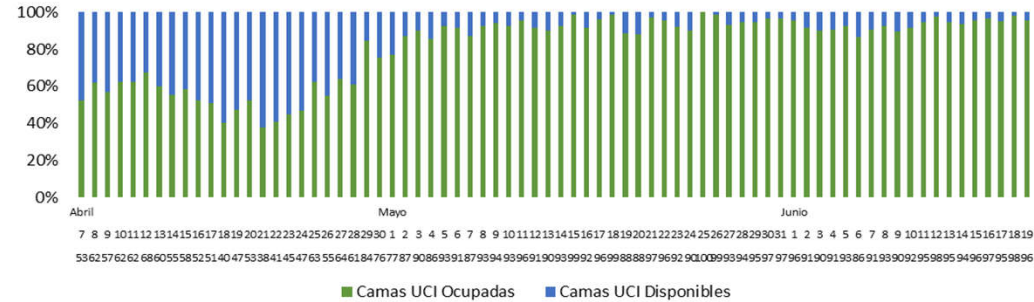


Ocupación histórica en servicios de Salud en REGION METROPOLITANA (Públicos)

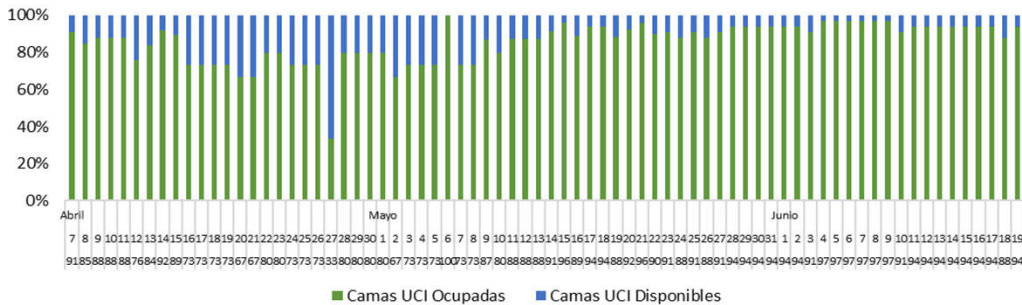
SS METROPOLITANO CENTRAL



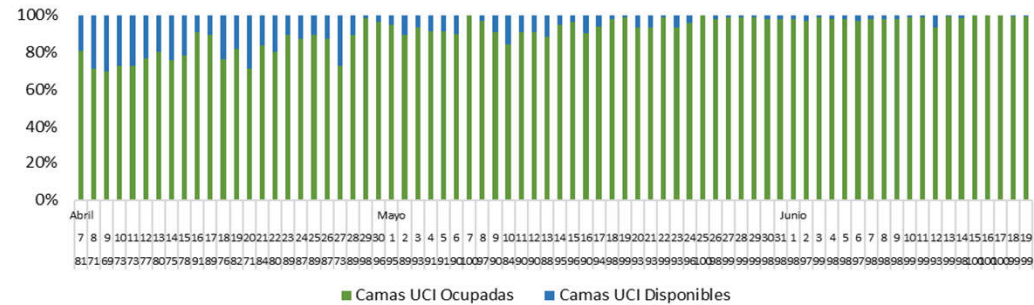
SS METROPOLITANO ORIENTE



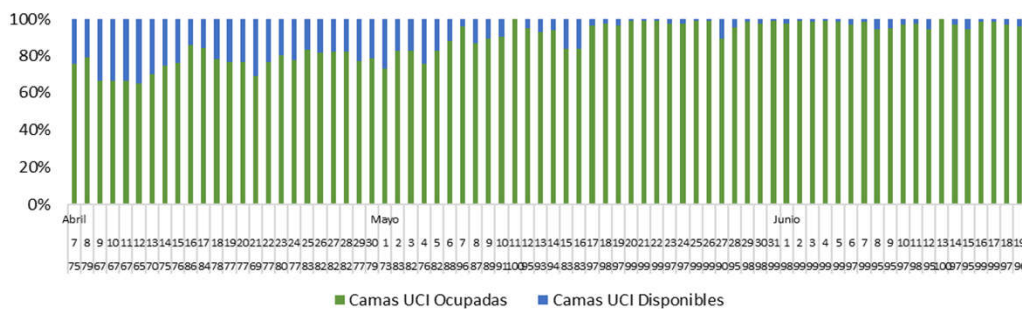
SS METROPOLITANO NORTE



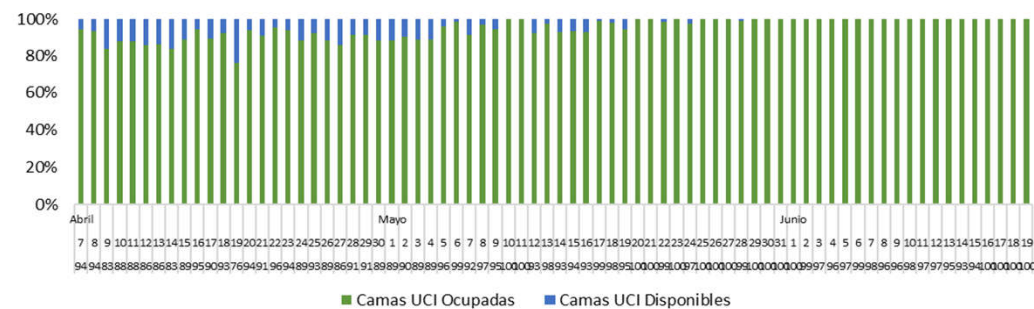
SS METROPOLITANO SUR



SS METROPOLITANO OCCIDENTE




SS METROPOLITANO SUR ORIENTE



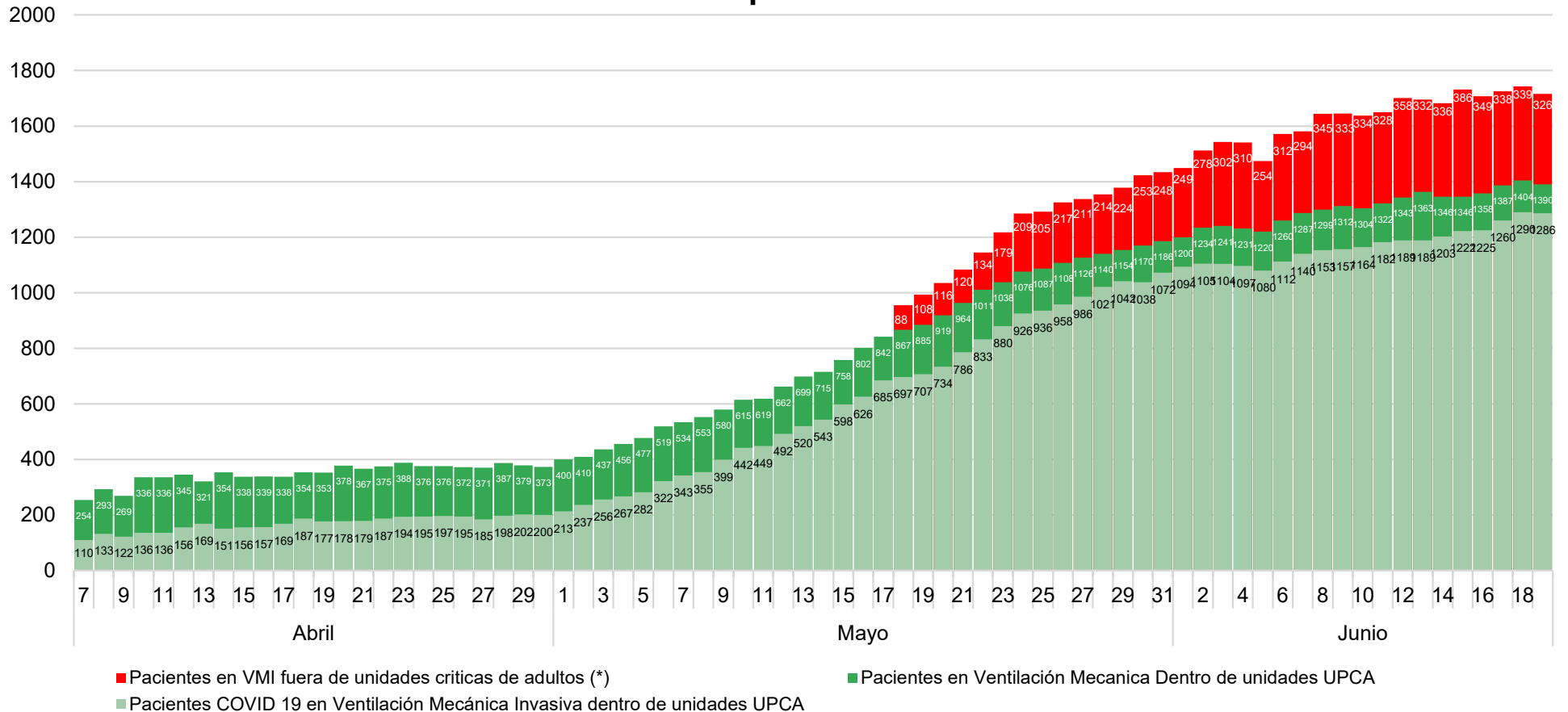


SOCIEDAD CHILENA
**MEDICINA DE
URGENCIA**

Informe conjunto sobre ocupación de unidades críticas durante contingencia COVID19



Pacientes en Ventilación mecánica durante campaña COVID19 en la Region Metropolitana



(*) Pacientes en ventilación mecánica hospitalizados fuera de unidades de pacientes críticos de adultos, habilitadas ante el alcance de una ocupación crítica de las unidades convencionales. Estas corresponden a unidades de urgencias, pabellones y unidades pediátricas”.



**SOCIEDAD CHILENA
MEDICINA DE
URGENCIA**

Informe conjunto sobre ocupación de unidades críticas durante contingencia COVID19



SOCIEDAD DE ANESTESIOLOGÍA DE CHILE / REGION METROPOLITANA	19.06.2020
CENTROS QUE RESPONDEN / CONSULTADOS	42/42 (100%)
MAQUINAS ANESTESIA TOTALES	557 (100%)
MAQUINAS ANESTESIA DISPONIBLES PARA PACIENTES CRITICOS	315 (56,6%)
PACIENTES EN VMI TOTALES	195 (61,9%)
PACIENTES COVID + EN VMI	177
PACIENTES SOSPECHA COVID EN VMI	9
PACIENTES EN VMI / PRONO	61
PACIENTES COVID + FALLECIDOS ÚLTIMAS 24 HORAS	2

SOCIEDAD CHILENA MEDICINA URGENCIA / REGION METROPOLITANA	19.06.2020
CENTROS QUE RESPONDEN / CONSULTADOS	34/36 (94,4%)
CONSULTAS TOTALES ÚLTIMAS 24 HORAS	2940 (100%)
CONSULTAS POR SOSPECHA DE COVID ÚLTIMAS 24 HORAS	1747 (59,4%)
VENTILADORES MECANICOS INVASIVOS DISPONIBLES EN URGENCIAS	143 (100%)
PACIENTES EN VMI TOTALES	68 (47,6%)
PACIENTES COVID + o SOSPECHA EN VMI	65
PACIENTES EN PRONO (VMI - VIGILES)	121
PACIENTES COVID + FALLECIDOS ÚLTIMAS 24 HORAS	26
PACIENTES COVID SOSPECHA FALLECIDOS ÚLTIMAS 24 HORAS	5

RAMA INTENSIVO PEDIÁTRICO - SOCHIPE / NACIONAL (día anterior)	19.06.2020
CENTROS QUE RESPONDEN / CONSULTADOS	59/61 (96,7%)
PACIENTES ADULTOS EN VMI TOTALES	63
PACIENTES ADULTOS COVID + EN VMI	61
PACIENTES COVID + FALLECIDOS ÚLTIMAS 24 HORAS	1


a) Fallecidos COVID+ de acuerdo a lo reportado por los centros encuestados

b) Fallecidos con SOSPECHA de COVID de acuerdo a lo reportado por los centros encuestados

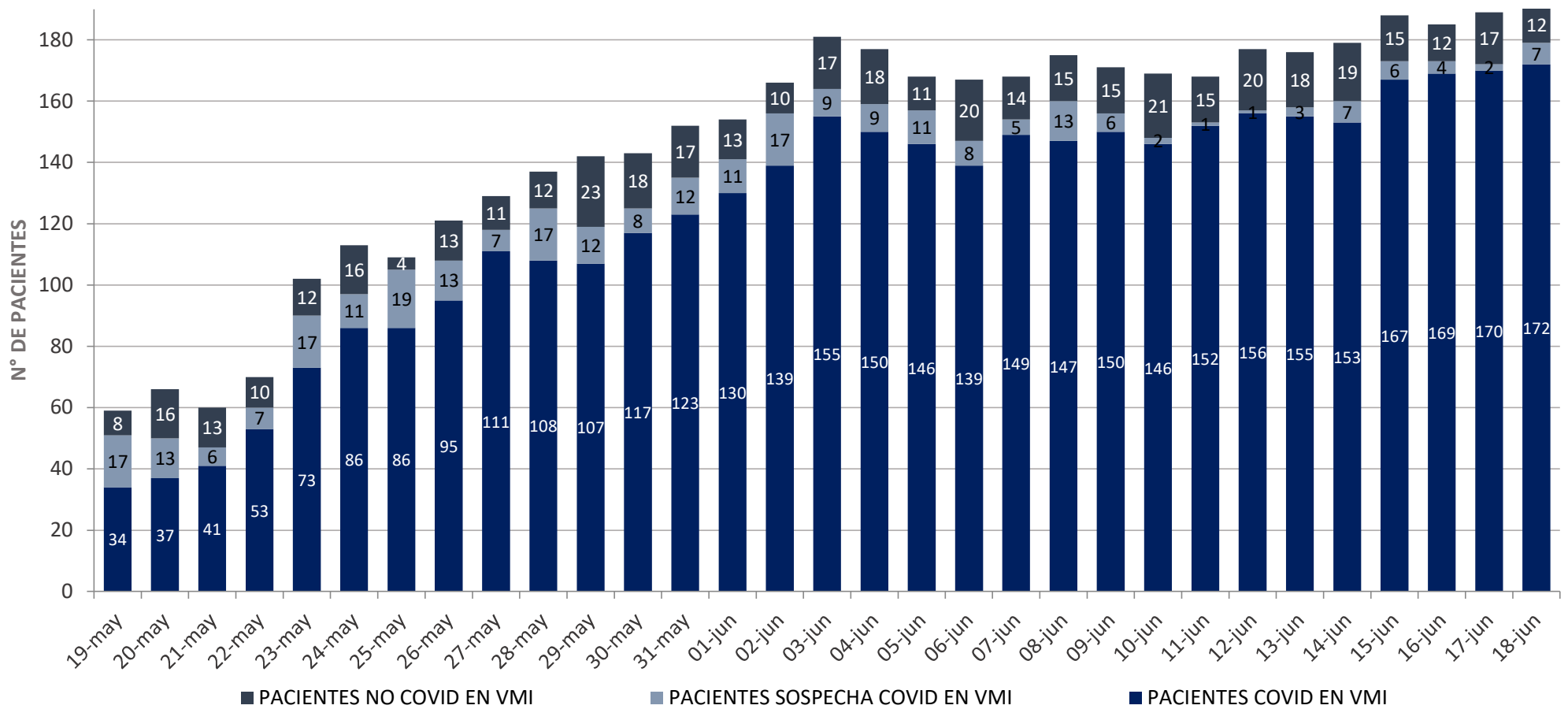


**SOCIEDAD CHILENA
MEDICINA DE
URGENCIA**

**Informe conjunto sobre
ocupación de unidades
críticas durante
contingencia COVID19**



OCUPACIÓN MAQUINAS ANESTESIA EN RM (19/05 al 19/06)



* Encuesta realizada a 42 centros en conjunto por Sociedad de Anestesiología de Chile (SACH) y Escuela de Medicina - Universidad Finis Terrae



Encuesta nacional sobre ocupación de unidades críticas durante contingencia COVID19

Para más información sobre COVID-19 y otros temas, escanee este código QR.



Ocupación de VMI en HOSPITALES PÚBLICOS de la REGIÓN METROPOLITANA (19/06/2020)

SERVICIO DE SALUD METROPOLITANOS (19/06/2020)	Número de ventiladores mecánicos invasivos (VMI)	Pacientes en VMI totales	% OCUPACION VMI	Pacientes en VMI COVID-19 confirmados	Pacientes en VMI COVID-19 NO confirmados (sospechoso)	% COVID en VMI
CENTRAL	163	148	90,8%	143	4	90,2%
NORTE	34	28	82,4%	26	2	82,4%
OCCIDENTE	188	155	82,4%	150	0	79,8%
ORIENTE	101	87	86,1%	85	0	84,2%
SUR	117	111	94,9%	106	3	93,2%
SUR ORIENTE	118	106	89,8%	104	0	88,1%
TOTAL PUBLICO METROPOLITANO	721	635	88,1%	614	9	86,4%


EVOLUCION de Ocupación de VMI en HOSPITALES PUBLICOS de la REGION METROPOLITANA (19/06/2020)

SERVICIO DE SALUD METROPOLITANOS	% OCUPACIÓN	08.06.20	09.06.20	10.06.20	11.06.20	12.06.20	13.06.20	14.06.20	15.06.20	16.06.20	17.06.20	18.06.20	19.06.20	TEND
CENTRAL	% Ocupación VMI	86,4%	81,0%	80,4%	87,1%	87,7%	97,5%	85,3%	85,3%	85,3%	93,9%	95,7%	90,8%	↓
	% COVID en VMI	82,1%	80,4%	80,4%	83,4%	83,4%	90,5%	84,0%	85,3%	83,4%	92,0%	93,9%	90,2%	↓
NORTE	% Ocupación VMI	88,2%	94,1%	88,2%	85,3%	91,2%	76,5%	79,4%	85,3%	91,2%	88,2%	76,5%	82,4%	↑
	% COVID en VMI	88,2%	88,2%	82,4%	82,4%	88,2%	73,5%	76,5%	82,4%	88,2%	85,3%	76,5%	82,4%	↑
OCCIDENTE	% Ocupación VMI	94,3%	93,8%	91,8%	91,3%	88,7%	91,1%	85,2%	86,2%	84,6%	88,1%	83,2%	82,4%	↓
	% COVID en VMI	89,3%	89,4%	86,5%	89,0%	85,9%	88,9%	83,0%	83,4%	81,3%	84,3%	80,5%	79,8%	↓
ORIENTE	% Ocupación VMI	85,1%	88,1%	93,9%	91,9%	91,1%	88,9%	86,9%	90,9%	87,1%	94,6%	89,1%	86,1%	↓
	% COVID en VMI	81,2%	83,2%	88,9%	84,8%	82,2%	82,8%	83,8%	87,9%	85,1%	88,5%	84,2%	84,2%	→
SUR	% Ocupación VMI	94,0%	93,0%	93,0%	93,0%	90,0%	96,1%	96,1%	97,1%	98,1%	94,3%	95,7%	94,9%	↓
	% COVID en VMI	92,0%	87,0%	88,0%	87,0%	83,0%	85,4%	85,4%	89,3%	93,5%	84,9%	92,2%	93,2%	↑
SUR ORIENTE	% Ocupación VMI	98,2%	95,6%	91,1%	92,9%	96,5%	91,4%	86,6%	89,6%	94,1%	93,8%	93,2%	89,8%	↓
	% COVID en VMI	92,9%	89,4%	88,4%	89,3%	93,0%	87,1%	83,2%	87,8%	91,5%	92,3%	90,7%	88,1%	↓
TOTAL H. PUBLICOS METROPOLITANOS	% Ocupación VMI	91,3%	90,0%	89,2%	90,6%	90,4%	92,3%	87,0%	88,8%	89,1%	92,3%	90,2%	88,1%	↓
	% COVID en VMI	87,3%	85,9%	85,7%	86,5%	85,7%	86,8%	83,4%	86,0%	86,2%	88,5%	87,4%	86,4%	↓

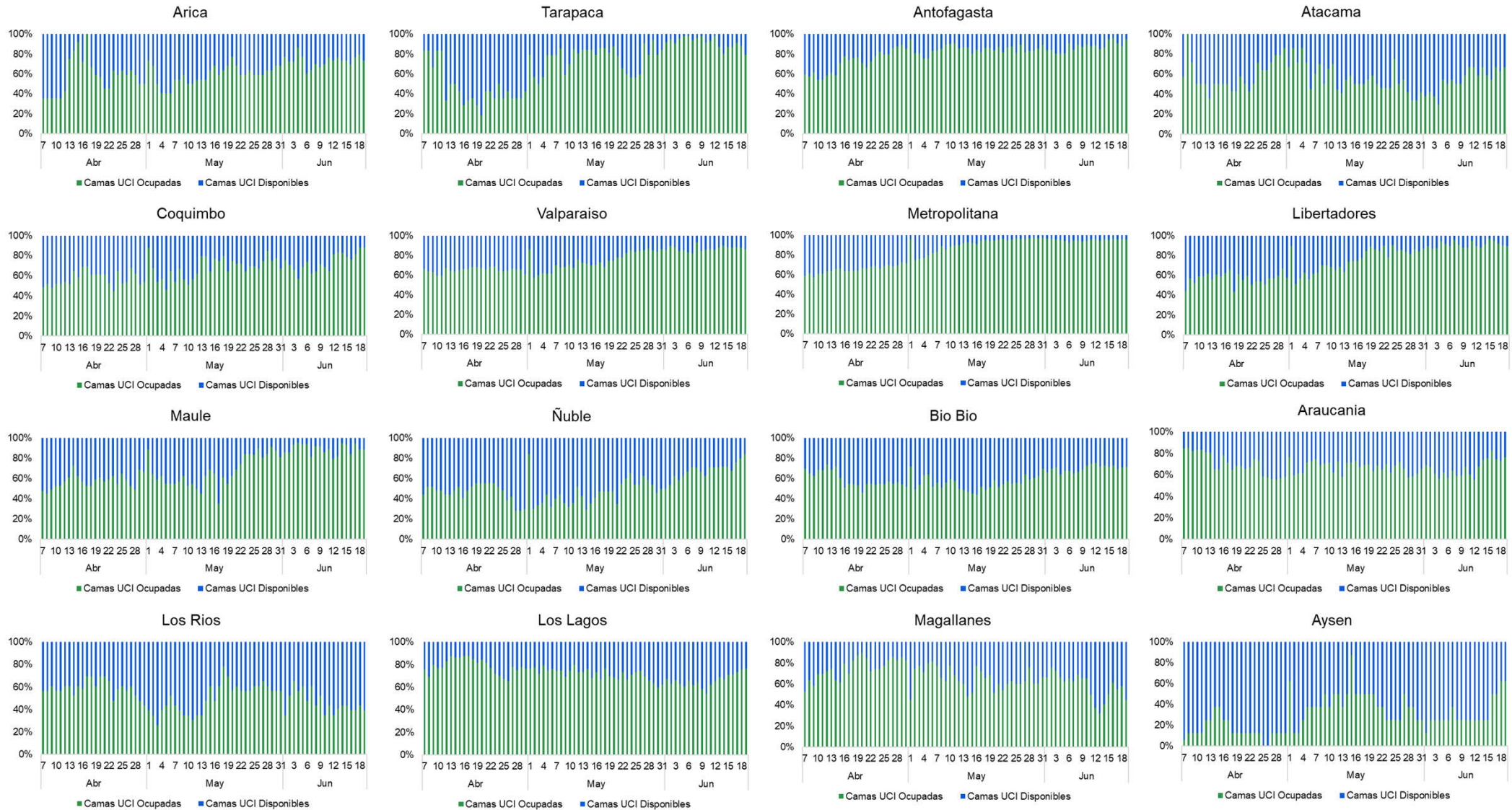


Encuesta nacional sobre ocupación de unidades críticas durante contingencia COVID19

Para más información sobre COVID-19 y otros temas, escanee este código QR.



Ocupación histórica de camas UCI a nivel regional (público, privado y FFAA)



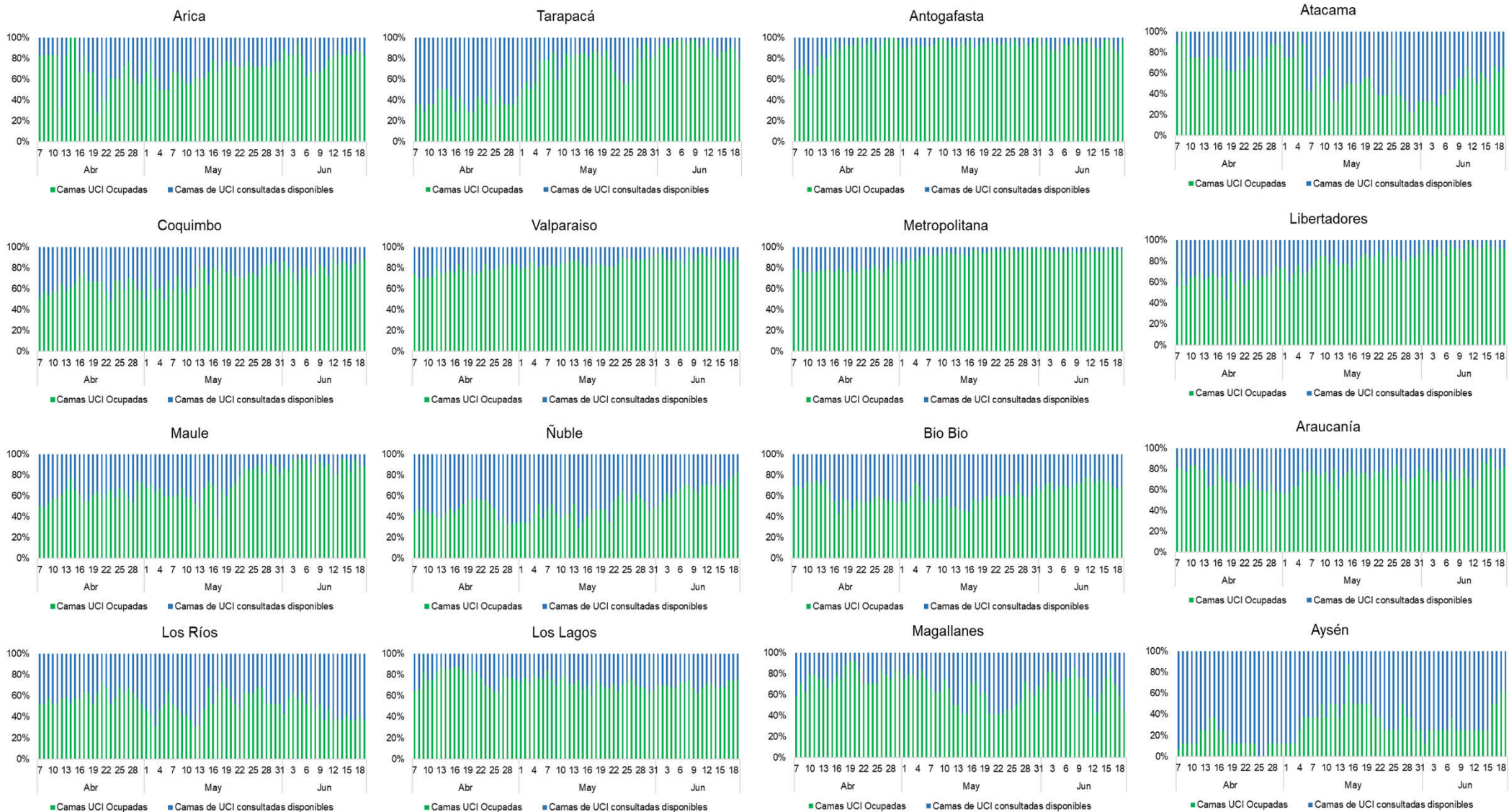


Encuesta nacional sobre ocupación de unidades críticas durante contingencia COVID19

Para más información sobre COVID-19 y otros temas, escanee este código QR.



Ocupación histórica de camas UCI a nivel regional (servicio público)





Encuesta nacional sobre ocupación de unidades críticas durante contingencia COVID19

Para más información sobre COVID-19 y otros temas, escanee este código QR.



Región	XV	I	II	III	IV	V	RM	VI	VII	XVI	VIII	IX	XIV	X	XI	XII	Total
Pacientes COVID en ECMO	0	0	0	0	0	0	19	0	0	0	1	2	0	0	0	0	22
Pacientes COVID en PRONO	3	11	7	3	2	28	362	23	13	2	10	2	0	3	0	0	469
Pacientes COVID INTUBADOS últimas 24 hrs	0	0	2	0	1	4	40	6	0	1	6	0	1	0	0	0	61
Pacientes COVID EXTUBADOS (24HRS)	0	1	3	1	3	3	40	5	4	1	2	1	0	1	0	1	66
Pacientes COVID FALLECIDOS (24HRS)	3	3	1	0	0	4	28	2	1	0	1	0	0	0	0	0	43
Pacientes COVID en VMI fallecidos últimas 24 hrs	3	3	0	0	0	3	26	2	1	0	0	0	0	0	0	0	38

Fallecidos COVID+ de acuerdo a lo reportado por los centros encuestados